



PROYECCIÓN

CONSULTORES

**ESTUDIO DE
OPINIÓN PÚBLICA
PROV. DE BUENOS AIRES**

15 A 21 DE ENERO

FICHA TÉCNICA

Universo: Mayores de 16 años residentes en la Provincia de Buenos Aires

Instrumento: Cuestionario estructurado

Técnica de recolección: CAWI

Reclutamiento: On-Line mediante puntos muestra geolocalizados

Muestra: Ajustada según parámetros poblacionales de Sexo, Edad, Nivel Educativo y Regiones

Período: 15 a 21 de enero

Casos efectivos: 2518

Margen de error: 2,00%

Nivel de confianza: 95,5%

EQUIPO: Manuel Zunino; Santiago Giorgetta; Francisco Martinelli; Patricia Giollo; Sebastián Zunino

CONTACTO: 11 3215-3284 / 11 3160-4266

CARACTERÍSTICAS DEMOGRÁFICAS



HOMBRES	47,4%
MUJERES	52,5%
OTRO/A	0,1%



Entre 16 y 24 años	37,7%
Entre 25 y 54 años	32,1%
Más de 55 años	30,2%



Secundaria Incompleta	32,5%
Hasta Universitario Terciario incompleto	44,6%
Universitario/Terciario completo y más	22,9%




GBA	63,5%
INTERIOR	36,5%

¿Qué preocupaciones tiene? - Consolidado

	JULIO	AGOSTO	SEPTIEMBRE	OCTUBRE	NOVIEMBRE	DICIEMBRE	ENERO
La inflación / El precio de los alimentos y otros gastos básicos del hogar	76,9	77,0	76,4	79,9	79,5	71,1	75,7
La inseguridad / la delincuencia	49,0	54,3	52,3	49,3	55,4	50,5	49,8
Bajos salarios / Ingresos familiares o personales	37,6	40,0	37,7	40,0	35,6	41,2	38,7
La corrupción / falta de transparencia en el gobierno	32,5	32,8	32,4	35,2	33,9	30,9	35,2
Los impuestos / altos impuestos / muchos impuestos	23,9	26,1	26,8	26,3	23,8	23,4	27,7
El funcionamiento de la justicia	26,7	23,3	26,5	24,4	25,8	26,1	26,2
La calidad de la educación	22,3	22,0	20,3	23,5	19,9	25,0	21,9
El desempleo / quedarme sin trabajo	22,1	23,0	22,6	23,4	21,4	23,4	21,8
La salud personal - familiar / calidad de centros de salud	16,5	12,9	17,1	16,9	18,1	18,0	19,1
Problemas de vivienda	17,3	16,2	15,6	16,1	16,7	17,9	17,0
El coronavirus / Posible contagio	1,4	1,3	1,6	0,7	1,9	4,0	2,1
Ninguna de las anteriores	2,5	2,6	2,1	1,4	2,3	2,0	1,6

FRENTE DE TODOS

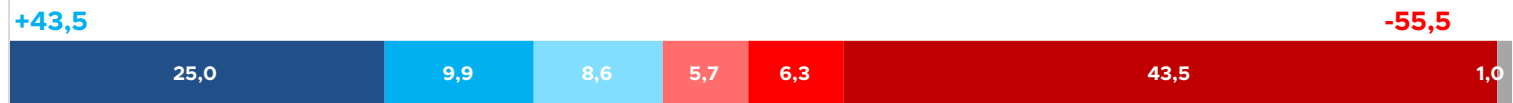
■ Muy positiva ■ Positiva ■ Regular positiva ■ Regular negativa ■ Negativa ■ Muy negativa ■ No lo conozco



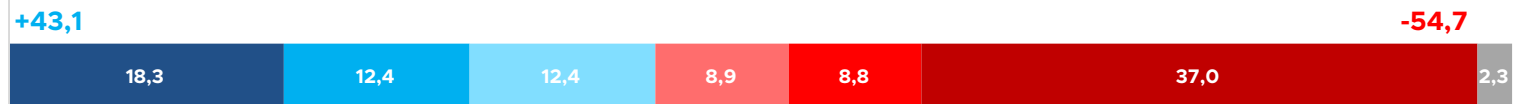
SERGIO MASSA



CRISTINA FERNÁNDEZ DE KIRCHNER



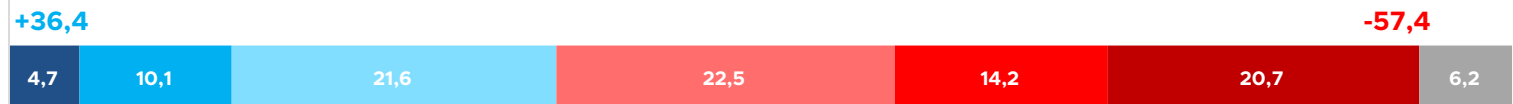
AXEL KICILLOF



MARTÍN INSAURRALDE



SERGIO BERNI



ALBERTO FERNÁNDEZ

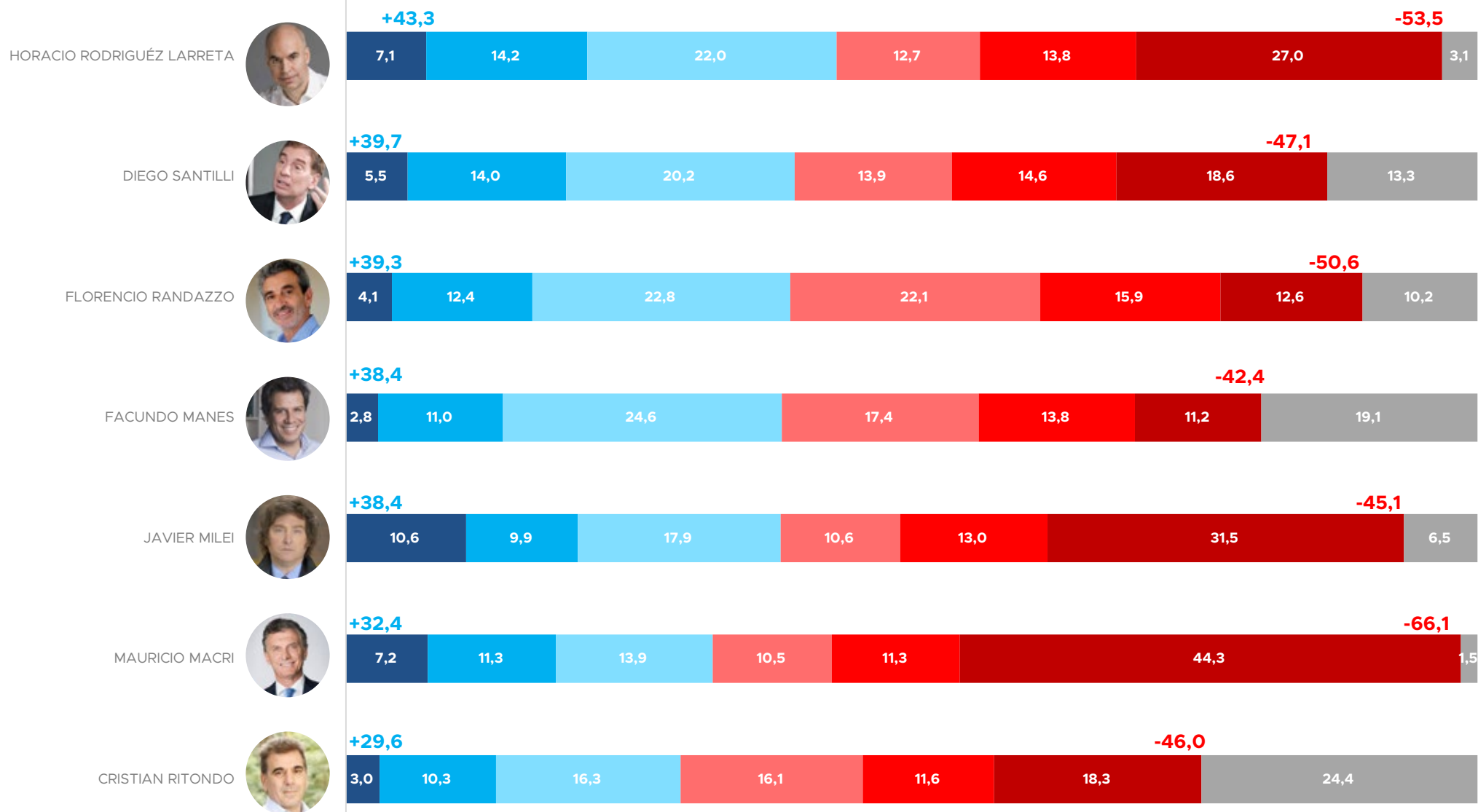


VERÓNICA MAGARIO

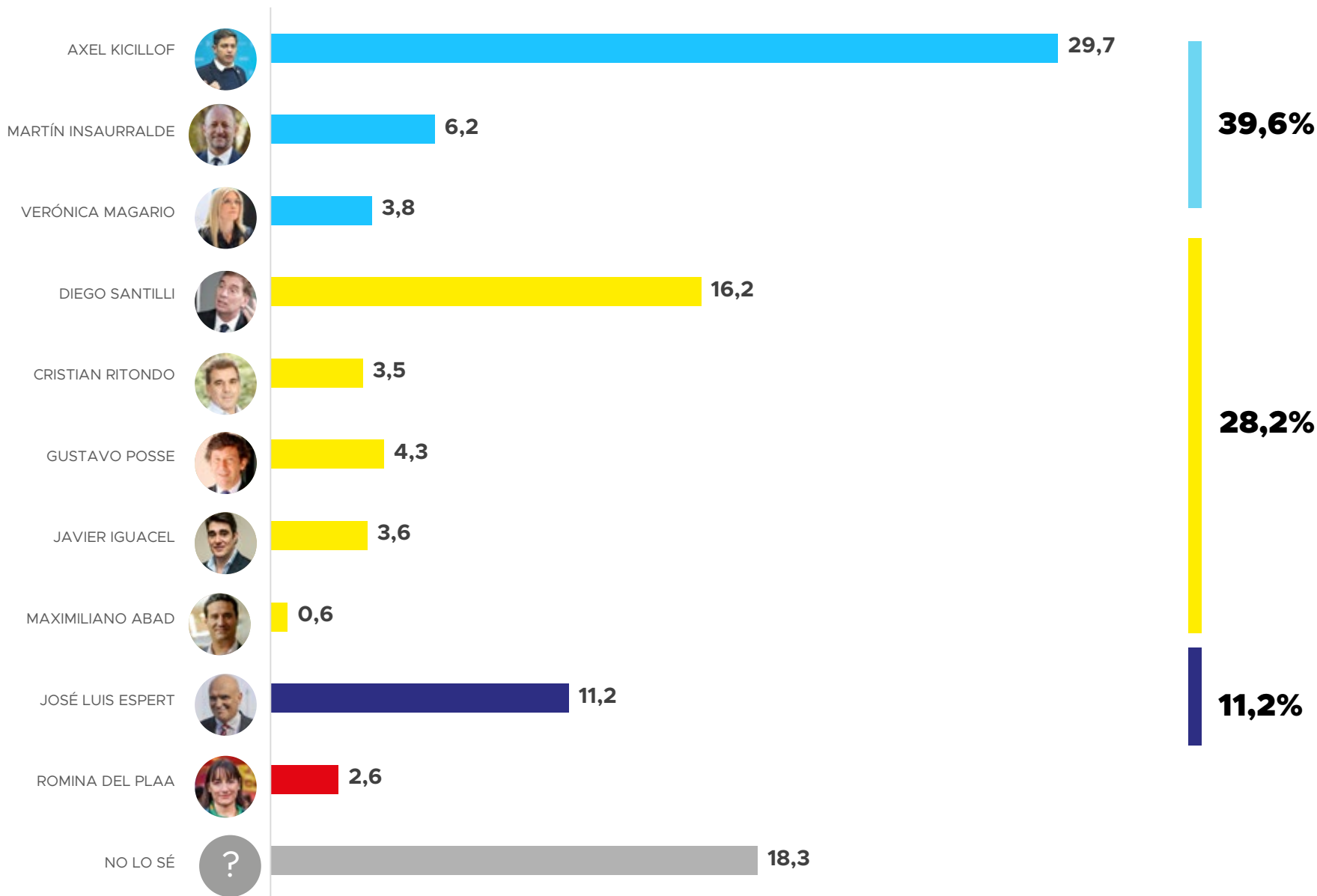


OPOSICIÓN

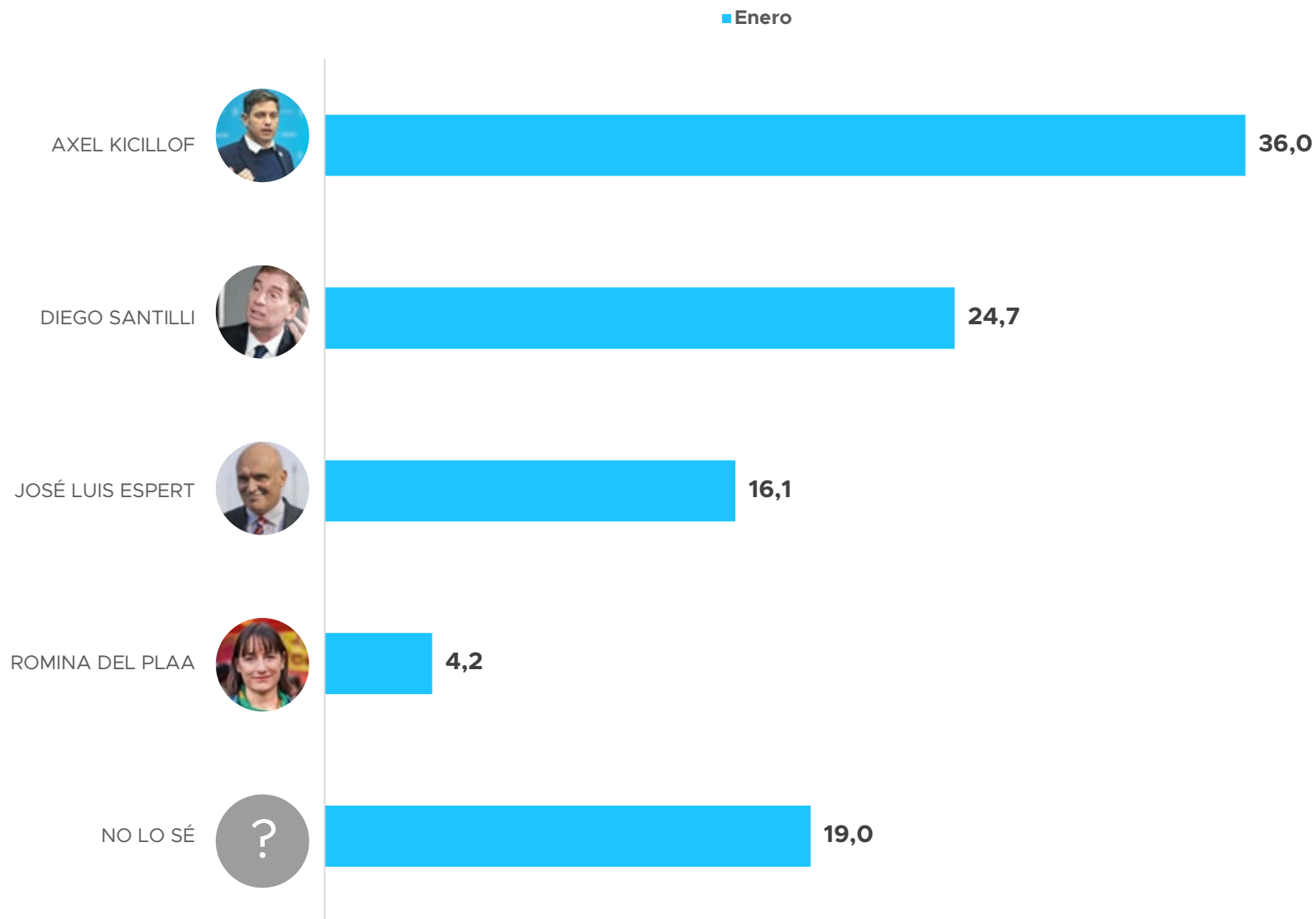
■ Muy positiva ■ Positiva ■ Regular positiva ■ Regular negativa ■ Negativa ■ Muy negativa ■ No lo conozco



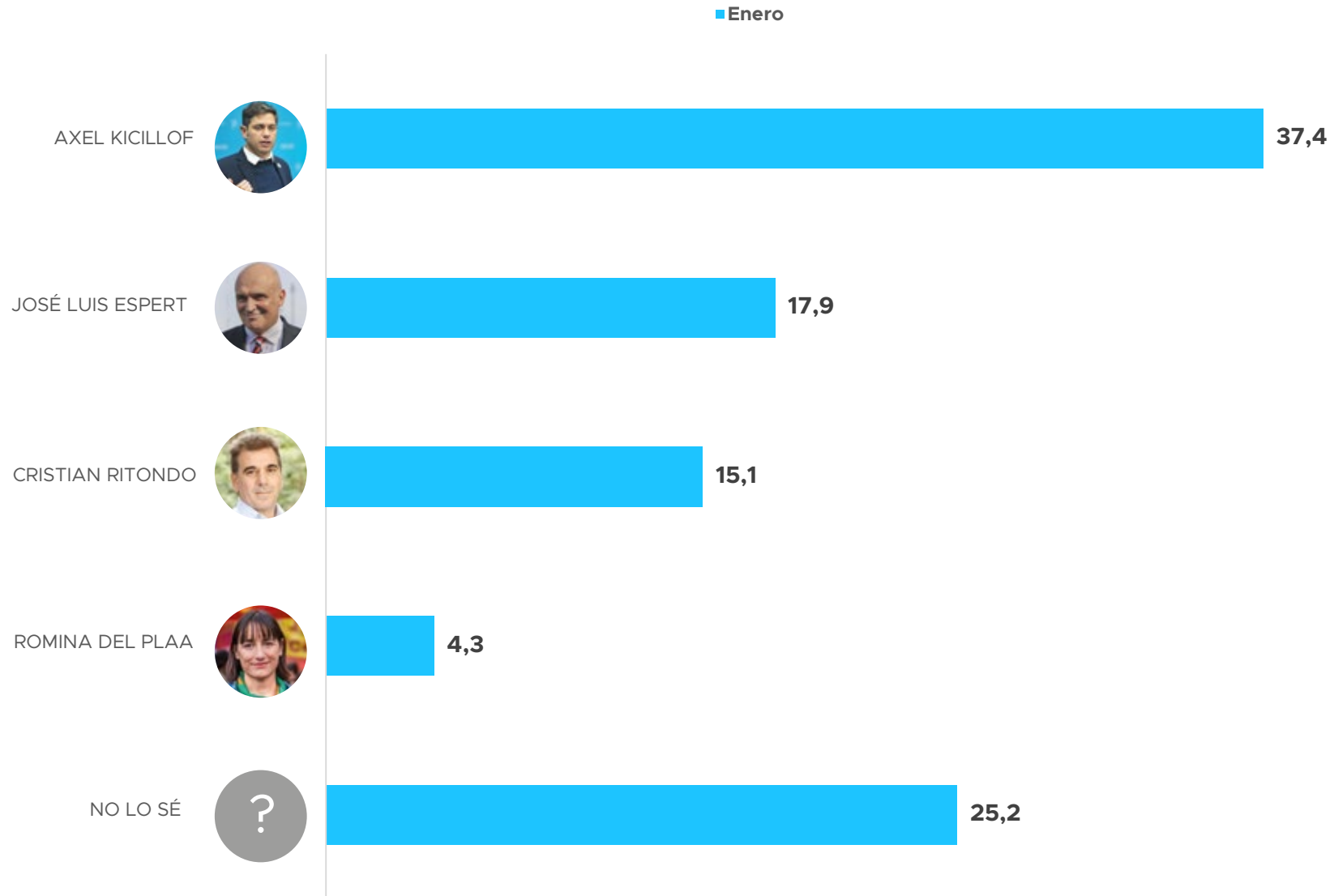
Si las elecciones a Gobernador de la Provincia de Buenos Aires fueran mañana a quién preferiría...



En el siguiente escenario electoral a Gobernador de la Provincia de Buenos Aires, ¿a quién estaría más dispuesto a votar?



Y en este otro escenario electoral a Gobernador de la Provincia de Buenos Aires, ¿a quién estaría más dispuesto a votar?





PROYECCIÓN
CONSULTORES

 /ProyeccionCc

 @ProyeccionCc

 @ProyeccionCc